




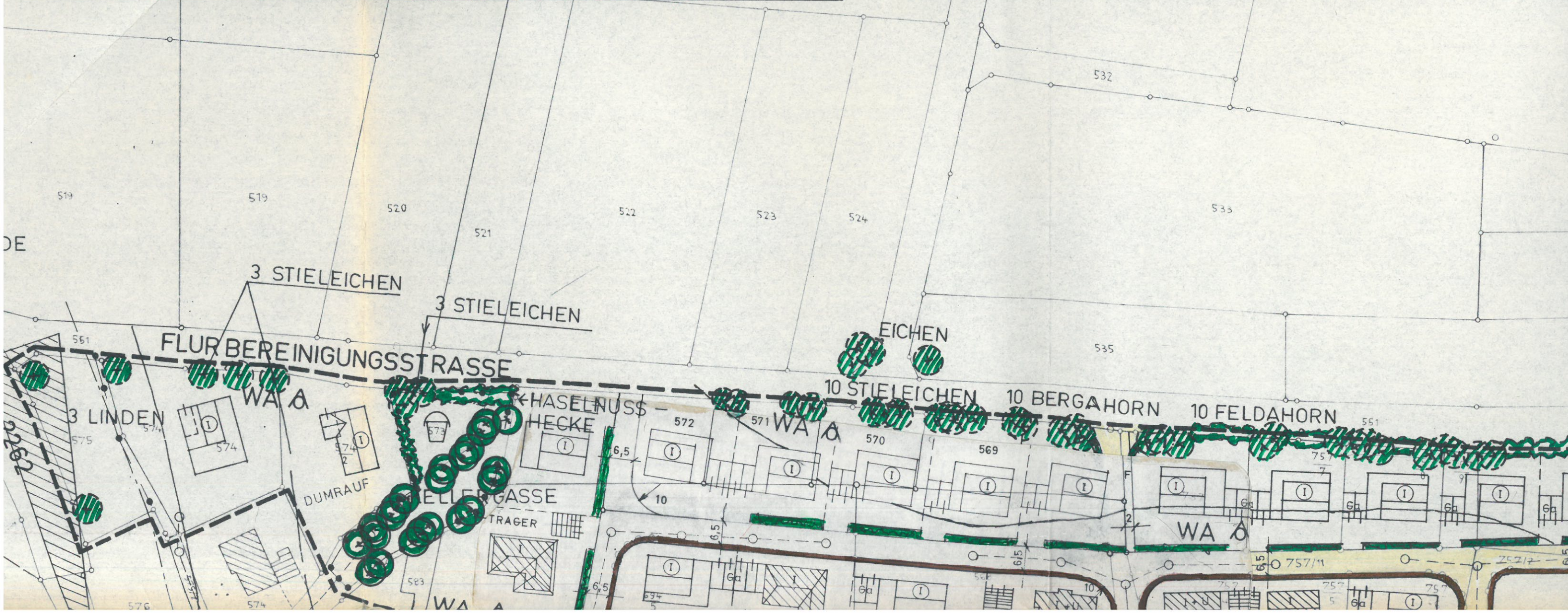


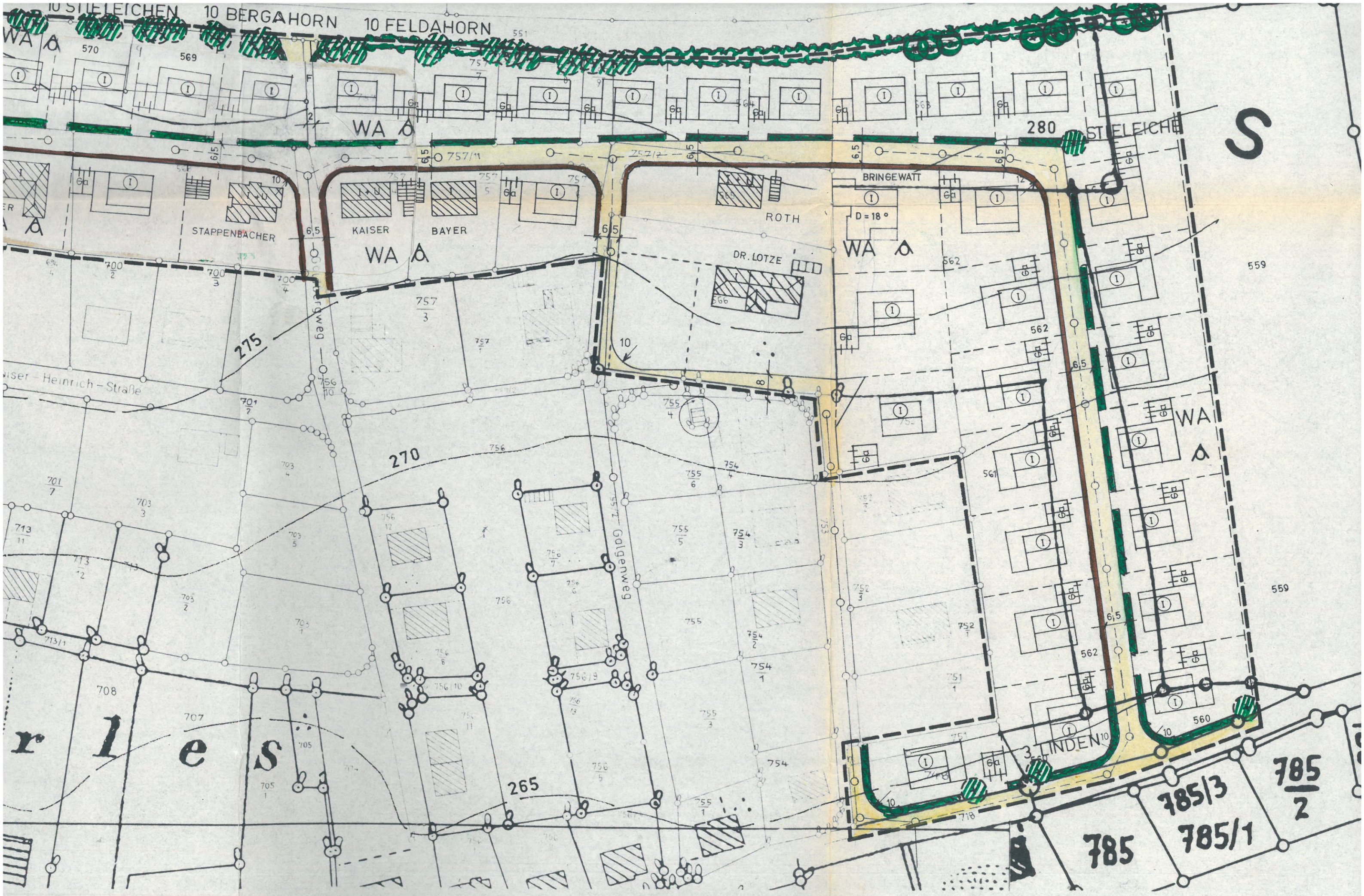
RAHMENPLAN ZUM BEBAUUNGSPLAN

ZEICHENERKLÄRUNG:

-  HOLZLATTENZAUN NATURBRAUN, SENKRECHT GESTELLTE LATTEN VOR DEN SÄULEN, OHNE SOCKEL UND OHNE STÜTZMAUER, 100 CM. HOCH.
-  BAUMBESTAND VORHANDEN, DER ERHALTEN, GEPFLEGT UND BEI VERLUST ERSETZT WERDEN MUSS.
-  WILDHECKEN VORHANDEN, ZU ERHALTEN, ZU PFLEGEN, BEI VERLUST ERSETZETZEN.
-  BAUMPFLANZUNG ZWINGEND: STIELEICHEN, WINTERLINDEN UND AHORN.
-  80 CM HOHER, VERZINKTER MASCHENDRAHT - 75 CM EINGERÜCKT, MIT AUSSEN VERLAUFENDER GESCHNITTENER EINHEITLICHER HECKE HAINBÜCHEN ODER LIGUSTRUM ATROVIRENS - OHNE SOCKEL UND OHNE STÜTZMAUERN.

DER OBERE TEIL DER KELLERGASSE IST DEM KINDERSPIELPATZ ZUGEORDNET. DIE KELLEREINGÄNGE SIND ZU VERSCHLIESSEN. DIE KELLER GASSE IM BEREICH DES SPIELPLATZES DARF NICHT AUFGEFÜLLT WERDEN.










Maßstab = 1:1000

Hergestellt: Staatl. Vermessungsamt Nürnberg
 Verordnungsrechtlich genehmigt

GRÜNRAHMENPLAN ZUM BEBAUUNGSPLAN

ZEICHENERKLÄRUNG:

-  HOLZLATTENZAUN NATURBRAUN, SENKRECHT GESTELLTE LATTEN VOR DEN SÄULEN, OHNE SOCKEL UND OHNE STÜTZMAUER, 100 CM. HOCH.
 -  BAUMBESTAND VORHANDEN, DER ERHALTEN, GEPFLEGT UND BEI VERLUST ERSETZT WERDEN MUSS.
 -  WILDHECKEN VORHANDEN, ZU ERHALTEN, ZU PFLEGEN, BEI VERLUST ERSETZTEN.
 -  BAUMPFLANZUNG ZWINGEND: STIELEICHEN, WINTERLINDEN UND AHORN.
 -  80 CM HOHER, VERZINKTER MASCHENDRAHT - 75 CM EINGERÜCKT, MIT AUSSEN VERLAUFENDER GESCHNITTENER HECKE HAINBÜCHEN ODER LIGUSTRUM ATROVIRENS - OHNE SOCKEL UND OHNE STÜTZMAUERN.
- DER OBERE TEIL DER KELLERGASSE IST DEM KINDERSPIELPATZ ZUGEORDNET. DIE KELLEREINGÄNGE SIND ZU VERSCHLIESSEN. DIE KELLERGASSE IM BEREICH DES SPIELPLATZES DARF NICHT AUFGEFÜLLT WERDEN.

