

II. HINWEIS (NACHRICHTLICHE ÜBERNAHME)

1. Vorhandene Gebäude



vorh. Wohngebäude


2. Führung der Versorgungsleitungen



Abwasserkanal bestehend



Abwasserkanal neu




Wasserleitung bestehend

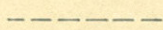


Wasserleitung neu

3. Grundstücksgrenzen



vorhanden



vorgeschlagen

4. Aufteilung der Verkehrsflächen



Gehweg



Fahrbahn



Grünstreifen